



SCHEDA TECNICA ESPLICATIVA



APPARECCHIO AUTOMATICO DA INTRATTENIMENTO di cui all'articolo 110, comma 6, lettera A, del Testo Unico delle Leggi di Pubblica Sicurezza e omologato dalla Amministrazione Autonoma dei Monopoli di Stato.

APPARECCHIO AUTOMATICO DA INTRATTENIMENTO MPM CHAMPION BET

NUMERO DI SERIE PRODUZIONE

NUMERO DI NULLA OSTA AAMS

NUMERO IDENTIFICATIVO AAMS

ESTREMI CERTIFICAZIONE

L'apparecchio è stato sottoposto a verifica tecnica presso GLI ITALY BV con esito positivo.

Certificato di conformità dell'esemplare di modello verificato **VTA6107482V** del 30/01/2024

Certificato di conformità dell'esemplare di modello verificato e omologazione rilasciata da AAMS
CODICE MODELLO 776732939765185

M.P.M. SERVICE srl
Strada Acqua Salata n.7/f
47899 SERRAVALLE (RSM)
Tel 0549 960010 fax 0549 919016
info@mpm-service.com



MOBILE ORIGINARIO

NOME:
RP5/0001

PRODUTTORE:
M.P.M. Service



Larghezza: 470 mm, Profondità: 460 mm, Altezza: 1840 mm

Foto dei mobili con cabinet alternativi

Marim N/C (Marim)



Larghezza: 470 mm - Profondità: 420 mm - Altezza: 1780 mm

Marim Dual

Marim Casinò 19



Ulteriori chiarimenti sono disponibili all'appendice A "Note di Elementi non Sensibili"

La serie pulsanti può essere di: colore, dimensione, posizione e quantità diversa da quelli riportati in fotografia.

PARTICOLARI ALTERNATIVI



Marim Dual Larghezza: 500 mm - Profondità: 450 mm - Altezza: 1870 mm
Marim Casinò 19 Larghezza: 500 mm - Profondità: 480 mm - Altezza: 1870 mm

Marim Line



<p><i>Ulteriori chiarimenti sono disponibili all'appendice A "Note di Elementi non Sensibili"</i></p> <p>PARTICOLARI ALTERNATIVI Cabinet Marim Line</p>
<p><i>I loghi possono subire delle variazioni estetiche (Personalizzazioni del cliente).</i></p> <p><i>La plancia può essere di colore nero.</i></p> <p><i>La posizione delle serrature possono variare a seconda dell'utilizzo.</i></p>
<p>PARTICOLARI ALTERNATIVI Cabinet Cheap</p>

Marim Cheap



Marim Line Larghezza: 540 mm - Profondità: 530 mm - Altezza: 2330 mm
Cheap Larghezza: 457 mm - Profondità: 420+75 mm (Maniglia) - Altezza: 1765 mm

M.P.M. SERVICE srl
Strada Acqua Salata n.7/f
47899 SERRAVALLE (RSM)
Tel 0549 960010 fax 0549 919016
info@mpm-service.com



Marim Plus



Jumbo (Marim)



Marim Plus Larghezza: 500 mm - Profondità: 500 mm - Altezza: 1870 mm
Jumbo Larghezza: 450 mm - Profondità: 420 mm - Altezza: 1810 mm

M.P.M. SERVICE srl
Strada Acqua Salata n.7/f
47899 SERRAVALLE (RSM)
Tel 0549 960010 fax 0549 919016
info@mpm-service.com



Delite (Marim)

Marim Le Roi



Delite Larghezza: 500 mm - Profondità: 540 mm - Altezza:1680 mm
Marim Le Roi Larghezza: 490 mm - Profondità: 560 mm - Altezza: 1890 mm

Roxi (Cristaltec)



<p>Ulteriori chiarimenti sono disponibili all'appendice A "Note di Elementi non Sensibili"</p>	
<p>PARTICOLARI ALTERNATIVI</p>	
<p>TESTATINA SENZA LUCI CROMATA (Opcionale)</p>	
<p>TESTATINA SENZA LUCI VERNICIATA (Opcionale)</p>	
<p>ROXI CON PARTI VERNICIATE</p> <p><i>Il Cabinet ROXI può avere la plancia comandi verniciata con una piccola piastra cromata sovrapposta.</i></p> <p><i>Può inoltre essere sprovvisto di cromatura nella sezione del poggia piede.</i></p> <p><i>La quantità e la disposizione dei pulsanti sulla plancia comandi può subire variazioni a seconda del gioco presente e della realizzazione del cabinet stesso.</i></p> <p><i>Serrature e comandi di apertura possono essere aggiunti e/o disposti in maniera diversa.</i></p> <p><i>Tutto ciò è possibile mantenendo inalterate le parti elettriche ed elettroniche rispetto all'apparecchio sottoposto a test CE</i></p>	

Larghezza: 470 mm - Profondità: 430 mm - Altezza: 1800 mm

Prestige (Cristaltec)



<i>Ulteriori chiarimenti sono disponibili all'appendice A "Note di Elementi non Sensibili"</i>	
<i>CUPOLINO LUMINOSO (Opzionale)</i>	
PARTICOLARI ALTERNATIVI	
<i>I Cabinet possono avere testatine in acciaio, fiancate laterali, e sportelli inferiori con LOGHI personalizzati e luci di diverso colore.</i>	
<i>Plancia comandi e Testata del cabinet</i>	
	
<i>Possano essere anche di materiale plastico e di diversi colore.</i>	
<i>Barra di sicurezza Può montare una barra cromata (con logo anche personalizzato) al fine di garantire una blindatura dello sportello del basamento</i>	
	
<i>Vaschetta raccolta monete Può avere una vaschetta raccolta monete come quella in figura</i>	
	
<i>Profilo sinistro Può avere un'asola esterna per lo sgancio della plancia comandi protetta da serratura</i>	
<i>Profilo destro Può avere al posto del pomello cromato di apertura sportello un'asola sostitutiva; un catenaccio che rafforza la blindatura; una ulteriore serratura dedicata allo sbloccaggio della plancia comandi. Tutti gli elementi non influiscono in alcun modo con il funzionamento della macchina.</i>	
<i>Profili laterali cabinet</i>	<i>Opzionale accesso alimentatore dall'esterno.</i>
	

Larghezza: 500 mm - Profondità: 470 mm - Altezza: 1930 mm

Glamour (Cristaltec)



Ulteriori chiarimenti sono disponibili all'appendice A "Note di Elementi non Sensibili"	
CUPOLINO LUMINOSO (Opzionale)	
PARTICOLARI ALTERNATIVI	
<p><i>Il Cabinet GLAMOUR può avere luci e LOGHI personalizzati con sportello anteriore, testatina, plancia pulsanti, vaschetta raccolta monete realizzati anche in materiale plastico di diverso colore:</i></p> <ul style="list-style-type: none"> • ROSSO • VERDE • ARANCIO • NERO • BLUE <p><i>Può essere provvisto di serrature e comandi di apertura disposti e realizzati in maniera diversa; Al posto del pomello cromato di apertura (sportello) può essere presente un'asola sostitutiva.</i></p> <p><i>Serrature e comandi di apertura possono essere aggiunti e/o disposti in maniera diversa.</i></p> <p><i>Tutto ciò è possibile mantenendo inalterate le parti elettriche ed elettroniche rispetto all'apparecchio sottoposto a test CE.</i></p>	
<p><i>la testatina superiore può essere realizzata anche in metallo e con logo personalizzato</i></p>	<p><i>Variante Glamour custom Better Slot</i></p>
<p><i>il sottoplancia può essere realizzato nella seguente forma con colorazioni e logo personalizzati</i></p>	
<p><i>Lo sportello inferiore può essere privo di loghi oppure avere il loghi personalizzati</i></p>	

Larghezza: 500 mm - Profondità: 470 mm - Altezza: 1930 mm

Revisione Documento 1.0

Sk3



(BDM)

*Ulteriori chiarimenti sono
disponibili all'appendice A
"Note di elementi non sensibili"*

Sk4



SK3 Larghezza: 500 mm - Profondità: 700 mm - Altezza: 1600 mm

SK4 Larghezza: 500 mm - Profondità: 650 mm - Altezza: 1600 mm

Maya

(BDM)

Maya Eva



<i>Ulteriori chiarimenti sono disponibili all'appendice A "Note di elementi non sensibili"</i>	
PARTICOLARI ALTERNATIVI	
	<i>Cupole alternative, possono personalizzate con serigrafie.</i>
<p><i>Modello Base</i></p> <p><i>La variante base del mobile Maya Eva ha diverse fasce inferiori frontali retro illuminate, il decoro posto alla base del mobile con un disegno differente, il frontale superiore unico e può avere i tasti inseriti nello portellone (vedi immagine).</i></p>	
	<i>Chiusura lucchetto</i>
	<i>Logo alzata Può avere in alternativa la personalizzazione del logo.</i>
	<i>Logo plancia Può avere in alternativa la personalizzazione del logo.</i>



Maya Larghezza: 490 mm - Profondità: 460 mm - Altezza: 1690 mm
Maya Eva Larghezza: 500 mm - Profondità: 480 mm - Altezza: 1850 mm

The Mask LCD (Bernardi Eugenio)

Dubai (G.L.D.)



<p><i>Ulteriori chiarimenti sono disponibili all'appendice A "Note di Elementi non Sensibili"</i></p>	
<p>PARTICOLARI ALTERNATIV Cabinet The Masck Lcdl</p>	
<p><i>Luci cupola opzionale</i></p>	<p><i>Ufo opzionale</i></p>
<p><i>Catenaccio opzionale</i></p>	<p><i>Blindatura opzionale</i></p>
<p><i>Poggiapiedi opzionale</i></p>	
<p><i>The Mask con Tasca PDA</i></p>	
<p><i>Caratteristiche esteriori ed elementi non sensibili dell'apparecchio mod. The Mask.</i> <i>Colorazioni sportello anteriore, monitor pulsanti con copri pulsanti satinato, possono variare ed essere di colore grigio o nero.</i></p>	
<p>PARTICOLARI ALTERNATIVI Cabinet Dubai Variante plancia</p>	



The Mask LCD Larghezza: 450 mm - Profondità: 420 mm - Altezza: 1750 mm
Dubai Larghezza: 502 mm - Profondità: 465 mm - Altezza: 1950 mm



Slim Line

(T.B.M.)

Full Metal



<p><i>Ulteriori chiarimenti sono disponibili all'appendice A "Note di elementi non sensibili"</i></p>
<p>PARTICOLARI ALTERNATIVI</p>
<p><i>La cupola superiore del mobile può essere equipaggiata con un gioco di luci opzionale, in quel caso la cornice metallica è forata in prossimità delle luci</i></p>
<p><i>Nelle produzioni più recenti la parte superiore del mobile Slim Line è realizzata in metallo anziché in legno.</i></p>

<p><i>Alcune produzioni possono essere equipaggiate con una seconda chiave refill di predisposizione sopra la plancia.</i></p>

<p><i>La chiave del refill può essere posizionata a lato plancia o sopra alla plancia.</i></p>

<p><i>Il colore la forma e il numero dei pulsanti è puramente indicativo e potrebbe variare nelle produzioni da 7 a 8 come predisposizione.</i></p>
<p><i>Il colore, i materiali, le finiture e le dimensioni del mobile possono subire leggere modifiche in fase produttiva</i></p>




Regal (T.B.M.)



Shark (Elettronica Video Games)



Ulteriori chiarimenti sono disponibili all'appendice A "Note di elementi non sensibili"

PARTICOLARI ALTERNATIVI Cabinet Regal



Il colore la forma e il numero dei pulsanti è puramente indicativo e potrebbe variare nelle produzioni da 7 a 8 come predisposizione.



Il numero delle serrature è puramente indicativo e potrebbe subire delle modifiche nelle produzioni anche solo nella posizione.

Il colore, i materiali, le finiture e le dimensioni del mobile possono subire leggere modifiche in fase produttiva

Regal Larghezza: 500 mm - Profondità: 480 mm - Altezza: 1885 mm
Shark Larghezza: 500 mm - Profondità: 480 mm - Altezza: 1900 mm

M.P.M. SERVICE srl
Strada Acqua Salata n.7/f
47899 SERRAVALLE (RSM)
Tel 0549 960010 fax 0549 919016
info@mpm-service.com



La Vela

(Go Play Group)

La Vela Double



*Ulteriori chiarimenti sono
disponibili all'appendice A
"Note di elementi non sensibili"*



Vela Larghezza: 560 mm - Profondità: 530 mm - Altezza: 1980 mm
La Vela Double Larghezza: 560 mm - Profondità: 530 mm - Altezza: 2030 mm

Sky Premium

(Highlight of the Game)

Sky Slot



<p><i>Ulteriori chiarimenti sono disponibili all'appendice A "Note di elementi non sensibili"</i></p>
<p>PARTICOLARI ALTERNATIVI</p>
<p><i>Cupolino Luminoso (Opzionale)</i></p> 
<p><i>Testatina senza luci cromata (Opzionale)</i></p> 
<p><i>Il numero delle serrature è puramente indicativo e potrebbe subire delle modifiche nelle produzioni anche solo nella posizione.</i></p> <p><i>Il numero dei pulsanti è puramente indicativo e potrebbe variare nelle produzioni da 7 a 8 come predisposizione.</i></p> <p><i>Il cabinet può essere in versione verniciato nero oppure cromato.</i></p>



Sky Premium Larghezza: 480 mm - Profondità: 430 mm - Altezza: 1850 mm
Sky Slot Larghezza: 500 mm - Profondità: 550 mm - Altezza: 1870 mm

Stealth One (Game Solution) Sky Slot Twin (Highlight of the Game)



<p><i>Ulteriori chiarimenti sono disponibili all'appendice A "Note di elementi non sensibili"</i></p>
<p>PARTICOLARI ALTERNATIVI</p>
<p><i>Cupolino Luminoso (Opzionale)</i></p> 
<p><i>Testatina con luci (Opzionale)</i></p> 
<p><i>Sportello alternativo (Opzionale)</i></p> 
<p><i>Il numero delle serrature è puramente indicativo e potrebbe subire delle modifiche nelle produzioni anche solo nella posizione. Il numero dei pulsanti è puramente indicativo e potrebbe variare nelle produzioni da 7 a 8 come predisposizione. Il cabinet può essere in versione verniciato nero oppure cromato.</i></p>



Stealth One Larghezza: 470 mm - Profondità: 450 mm - Altezza: 1770 mm
Sky Slot Twin Larghezza: 500 mm - Profondità: 490 mm - Altezza: 1940 mm

Easy



(Maxima)

<i>Ulteriori chiarimenti sono disponibili all'appendice A "Note di elementi non sensibili"</i>	
PARTICOLARI ALTERNATIVI	
<i>Disponibile anche in varianti di colore blu, rosso, nero.</i>	
<i>Da una a tre chiavi elettriche su lato sinistro o destro del frontale. Le finiture e le dimensioni del cabinet possono subire leggere modifiche in fase produttiva.</i>	
	<i>Con monitor montato su staffa inclinata con grafica universale o contestualizzata al gioco nella plafoniera sopra il monitor.</i>
	<i>Introduttore moneta</i>
	<i>Chiavi elettriche sul lato sx o dx del frontale, da una a tre chiavi in conformità al cablaggio della scheda di gioco.</i>
	<i>Targhetta identificativa del mobile o fessura c/finestra</i>
	<i>Esclusione casse frontali</i>
	<i>Topper superiore</i>
	<i>Antiscasso con relativo lucchetto</i>
	<i>Antiscasso con relativo lucchetto</i>
<i>Possibilità di applicare sistema di antiscasso.</i>	
	

Tower Screen



Easy Larghezza: 520 mm - Profondità: 500 mm - Altezza: 1960 mm
Tower Screen Larghezza: 540 mm - Profondità: 580 mm - Altezza: 1835 mm

Round Screen

(Maxima)

Turbo Screen



<p><i>Ulteriori chiarimenti sono disponibili all'appendice A "Note di elementi non sensibili"</i></p>	
<p>PARTICOLARI ALTERNATIVI</p>	
<p><i>Topper superiore, altoparlanti in vista, possibilità di avere una sola chiave elettrica, possibilità di applicare sistema di antiscasso con relativo lucchetto, grafiche personalizzabili. Le finiture e le dimensioni del cabinet possono subire leggere modifiche in fase produttiva.</i></p>	
	<p><i>Possibilità di applicare topper nella parte superiore del cabinet.</i></p>
	<p><i>Possibilità di fornire il cabinet con due altoparlanti a vista. Possibilità di avere solo una chiave elettrica.</i></p>
	<p><i>Possibilità di applicare sistema di antiscasso con relativo lucchetto.</i></p>
<p><i>Tastiere disponibili con le varianti di layout/colore dei tasti.</i></p>	



Round Screen Larghezza: 460 mm - Profondità: 550 mm - Altezza: 1595 mm
Turbo Screen Larghezza: 455 mm - Profondità: 450 mm - Altezza: 1765 mm

New Tower (Maxima)



Chameleon (Gieffe)



<p><i>Ulteriori chiarimenti sono disponibili all'appendice A "Note di elementi non sensibili"</i></p>	
<p>PARTICOLARI ALTERNATIVI</p>	
<p><i>Disponibile anche in varianti di colore rosso, blu. Con layout pulsantiera opzionale. Le finiture e le dimensioni del cabinet possono subire leggere modifiche in fase produttiva.</i></p>	
	<p><i>Layout pulsantiera opzionale</i></p>
	<p><i>Topper superiore</i></p>
	<p><i>Chiave elettrica, su lato sinistro o destro del frontale, da una a tre chiavi in conformità al cablaggio.</i></p>
	<p><i>Antiscasso, possibilità di applicare sistema con relativo lucchetto</i></p>
	<p><i>Antiscasso, possibilità di applicare sistema con relativo lucchetto</i></p>
<p><i>Cabinet Chameleon poggiapiedi facoltativo.</i></p>	

New Tower Larghezza: 560 mm - Profondità: 620 mm - Altezza: 1920 mm
Chameleon Larghezza: 460 mm - Profondità: 410 mm - Altezza: 1820 mm

Casinò

(Gieffe)

Matador



<p><i>Ulteriori chiarimenti sono disponibili all'appendice A "Note di elementi non sensibili"</i></p>
<p>PARTICOLARI ALTERNATIVI Cabinet Casinò</p>
<p><i>Cupolino Luminoso (Opzionale)</i></p> 
<p><i>Testatina cromata (Opzionale)</i></p> 
<p><i>Testatina con luci cromate (Opzionale)</i></p> 
<p><i>Testatina (Opzionale)</i></p> 
<p><i>Porta cromata o verniciata (Opzionale)</i></p> 
<p><i>Il cabinet Casinò può avere luci e loghi personalizzati e di diverso colore</i></p>
<p><i>Porta opzionale Matador</i></p> 





Casinò Larghezza: 500 mm - Profondità: 520 mm - Altezza: 1960 mm
Matador Larghezza: 540 mm - Profondità: 570 mm - Altezza: 1940 mm

M.P.M. SERVICE srl
Strada Acqua Salata n.7/f
47899 SERRAVALLE (RSM)
Tel 0549 960010 fax 0549 919016
info@mpm-service.com



Merkur Motion Slim (Cristaltec Spa)

<p><i>Ulteriori chiarimenti sono disponibili all'appendice A "Note di elementi non sensibili"</i></p>
<p>PARTICOLARI ALTERNATIVI</p>


<p><i>Disponibile anche con elemento non sensibile: Antiscasso (possibilità di applicare un lucchetto)</i></p>



Merkur Motion Slim Larghezza: 500 mm - Profondità: 540 mm - Altezza: 1830 mm

Merkur Motion

(Cristaltec Spa)

Casino TFT WB4



<p><i>Ulteriori chiarimenti sono disponibili all'appendice A "Note di elementi non sensibili"</i></p> <p>PARTICOLARI ALTERNATIVI</p>


 <p><i>Disponibile anche con elemento non sensibile: Antiscasso (possibilità di applicare un lucchetto)</i></p>



Merkur Motion Larghezza: 583 mm - Profondità: 598 mm - Altezza: 1877 mm
Casino TFT WB4 Larghezza: 530 mm - Profondità: 550 mm - Altezza: 1915 mm










Lucky Cabinet II

(AMS)

Lucky Cabinet



<p><i>Ulteriori chiarimenti sono disponibili all'appendice A "Note di elementi non sensibili"</i></p>
<p>PARTICOLARI ALTERNATIVI</p>
<p>Opzione Testata</p> 
<p>Vetrofanie inserite sui cabinet</p>









Larghezza: 490 mm - Profondità: 410 mm - Altezza: 1760 mm

(G. & G. GAMING)

TFT Line

N.B. Le serigrafie del mobile riportano le informazioni minime stabilite dalla normativa: Nome del gioco, Costruttore, Vincita Massima, Costo partita, Divieto di Gioco ai minori di 18 e logo AAMS.

N.B. 2 Il colore del mobile, le finiture superficiali e le serigrafie sono variabili, inoltre sul mobile può essere apposto il logo aziendale o del cliente di colori materiali, dimensioni e in posizioni diverse in base alle richieste.

	Il mobile può essere equipaggiato da una <u>torretta luminosa</u> con serigrafie personalizzate per i clienti. Le foto qui a fianco sono puramente indicative la forma della torretta varia a seconda della richiesta del cliente.
	La <u>cupola</u> può essere esagonale.
	Il numero delle <u>serrature</u> è puramente indicativo e potrebbe subire modifiche nelle produzioni anche solo nella posizione.
	L' <u>alimentatore</u> come si evince dalla foto si trova alloggiato all'interno del corpo centrale.
	Il mobile può essere equipaggiato con <u>schedino contatore meccanico</u> .
	Il mobile può essere equipaggiato con <u>schedino contatore elettronico</u> .
	Il numero dei <u>pulsanti</u> è puramente indicativo e potrebbe variare nelle produzioni da 7 a 8 come predisposizione.
	<u>Blocco sicurezza sportello</u> corpo centrale opzionale.
	<u>Blocco sicurezza sportello</u> cassa monete base mobile opzionale.



TFT Line Larghezza: 460 mm - Profondità: 430 mm - Altezza: 1840 mm

Lucky Casino (AMS)

Earth (G&G GAMING)



<p><i>Ulteriori chiarimenti sono disponibili all'appendice A "Note di elementi non sensibili"</i></p>
<p><i>Vetrofanie inserite sul cabinet Lucky Casino</i></p>
<p>PARTICOLARI ALTERNATIVI Earth</p>
<p><i>Blindatura Laterale (Opzionale)</i></p>
<p><i>Blindatura Inferiore (Opzionale)</i></p>
<p><i>Cupolini (Opzionali)</i></p>
<p><i>Vari (Opzionali)</i></p>



Lucky Casino Larghezza: 560 mm - Profondità: 540 mm - Altezza: 2200 mm
Earth Larghezza: 500 mm - Profondità: 520 mm - Altezza: 1930 mm

Sissi

(G&G Gaming)

Missus



<p><i>Ulteriori chiarimenti sono disponibili all'appendice A "Note di elementi non sensibili"</i></p>	
<p>PARTICOLARI ALTERNATIVI Cabinet Missus</p>	
	
<p><i>Possono essere di forme e serigrafie diverse</i></p>	
<p><i>Il numero delle serrature laterali è puramente indicativo e potrebbe subire modifiche sia nella posizione che nelle quantità.</i></p>	
	
<p><i>Blocco sicurezza sportello Corpo centrale opzionale</i></p>	
	
<p><i>Blocco sicurezza sportello</i></p>	
<p><i>Cassa monete base mobile opzionale</i></p>	
<p>PARTICOLARI ALTERNATIVI Cabinet Sissi</p>	
<p><i>Blindatura Laterale (Opzionale)</i></p>	
	
<p><i>Blindatura Inferiore (Opzionale)</i></p>	
	
<p><i>Cupolini (Opzionali)</i></p>	
	




Sissi Larghezza: 460 mm - Profondità: 430 mm - Altezza: 1840 mm
Missus Larghezza: 510 mm - Profondità: 450 mm - Altezza: 1850 mm

M4 (G&G Gaming)

Style One (Baldazzi Styl Art)



<p><i>Ulteriori chiarimenti sono disponibili all'appendice A "Note di elementi non sensibili"</i></p>
<p>PARTICOLARI ALTERNATIVI Cabinet Style One</p>
<p><i>Opzione Cupolino</i></p>
<p><i>Opzione Frontale</i></p>
<p><i>La serie pulsanti può essere di: colore, dimensione, posizione e quantità diversa da quelli riportati in fotografia.</i></p>



M4 Larghezza: 503 mm - Profondità: 635 mm - Altezza: 1906 mm
Stile One Larghezza: 500 mm - Profondità: 435 mm - Altezza: 1820 mm

Casinò

(Baldazzi Styl Art)

Las Vegas Compact



Ulteriori chiarimenti sono disponibili all'appendice A "Note di elementi non sensibili"

*La serie pulsanti può essere di:
 colore, dimensione, posizione e quantità diversa da quelli riportati in fotografia.*

Opzionale Cabinet Casinò con led

Cupolini (Opzionali)

Kit blindatura (Opzionale)

Poggiapiedi



Casinò Larghezza: 500 mm - Profondità: 470 mm - Altezza: 1890 mm
Las Vegas Compact Larghezza: 496 mm - Profondità: 445 mm - Altezza: 1815 mm



Queen II 13

(Win-Tek)

Queen



Ulteriori chiarimenti sono disponibili all'appendice A "Note di elementi non sensibili"

PARTICOLARI ALTERNATIVI

Disponibile con plexi retroilluminato con logo del cliente.
Variante Nera



Scritta Wintek personalizzabile con logo/scritta del cliente



Personalizzabile anche con chiavistello di sicurezza per cassa moneta.

Scritta Queen personalizzabile con logo/scritta del cliente
Pulsantiere alternative



Chiave Elettrica Sul lato sinistro o destro del frontale Da una a tre chiavi, in conformità del cablaggio della scheda di gioco.

Particolare alternativo base larga




Larghezza: 500 mm - Profondità: 470 mm - Altezza: 1900 mm

Jolly

(Win-Tek)

Prince



<p><i>Ulteriori chiarimenti sono disponibili all'appendice A "Note di elementi non sensibili"</i></p>
<p>PARTICOLARI ALTERNATIVI</p>
<p><i>Disponibile con logo del cliente</i></p>
<p><i>Testata alternativa</i></p> 
<p><i>Pulsantiere alternative</i></p> 
<p><i>Chiave Elettrica Sul lato sinistro o destro del frontale Da una a tre chiavi, in conformità del cablaggio della scheda di gioco.</i></p>
 <p><i>Disponibile con logo/scritta del cliente. Scritta personalizzabile.</i></p>



Jolly Larghezza: 500 mm - Profondità: 450 mm - Altezza: 1750 mm
Prince Larghezza: 400 mm - Profondità: 500 mm - Altezza: 1750 mm

M.P.M. SERVICE srl
Strada Acqua Salata n.7/f
47899 SERRAVALLE (RSM)
Tel 0549 960010 fax 0549 919016
info@mpm-service.com



Joker

(Win-Tek)

Jack



<p><i>Ulteriori chiarimenti sono disponibili all'appendice A "Note di elementi non sensibili"</i></p>
<p>Particolari alternativi Cabinet Jack</p>
 <p><i>Piedistallo opzionale</i></p>
 <p><i>Disponibile con seconda chiave refill e senza stampo logo WT sui fianchi</i></p>



Joker Larghezza: 700 mm - Profondità: 600 mm - Altezza: 1200 mm
Jack Larghezza: 470 mm - Profondità: 450 mm - Altezza: 700 mm

Jolly

(L.B.N. Electronic Games)

King Sing



Ulteriori chiarimenti sono disponibili all'appendice A "Note di elementi non sensibili"



Jolly Larghezza: 460 mm - Profondità: 480 mm - Altezza: 1780 mm
King Sing Larghezza: 500 mm - Profondità: 460 mm - Altezza: 1920 mm

Lucky Slot (San Marino Games) ATL Classic 19 Double (v.1TFT) (Nazionale Elettronica)



Ulteriori chiarimenti sono disponibili all'appendice A "Note di elementi non sensibili"

Particolari Alternativi Cabinet Lucky Slot



Opzionali circuito led sullo sportello e nella vaschetta raccolta monete.



Lucky Slot Larghezza: 460 mm - Profondità: 520 mm - Altezza: 1800 mm
Atl Classic 19 Larghezza: 500 mm - Profondità: 450 mm - Altezza: 2000 mm



Double Lucky 1TFT

(San Marino Games)

Double Lucky 19 1TFT



Ulteriori chiarimenti sono disponibili all'appendice A "Note di elementi non sensibili"

Particolari Alternativi In uso sui due cabinet



Double Lucky 1TFT Larghezza: 470 mm - Profondità: 580 mm - Altezza: 1850 mm
Double Lucky 19 1TFT Larghezza: 495 mm - Profondità: 460 mm - Altezza: 1080 mm



Lucky Cash 1TFT (San Marino Games)

Globus



<p><i>Ulteriori chiarimenti sono disponibili all'appendice A "Note di elementi non sensibili"</i></p>	
<p>PARTICOLARI ALTERNATIVI Lucky Cash 1 TFT</p>	
<p><i>Plancia Opzionale</i></p>	
<p><i>Potrebbe essere riportato il logo/nome della ditta produttrice e/o acquirente</i></p>	
<p><i>Possibilità di personalizzazione del pannello frontale esempio:</i></p>	
<p>PARTICOLARI ALTERNATIVI Globus</p>	
<p><i>Possibilità di personalizzazione del pannello frontale esempio:</i></p>	
<p><i>Potrebbe essere riportato il logo/nome della ditta produttrice e/o acquirente</i></p>	
<p>Particolari Alternativi In uso sui due cabinet</p>	

Larghezza: 550 mm - Profondità: 460 mm - Altezza: 1940 mm
Globus Larghezza: 500 mm - Profondità: 395 mm - Altezza: 1910 mm



Slender

(Nazionale Elettronica)

Liberty



<p><i>Ulteriori chiarimenti sono disponibili all'appendice A "Note di elementi non sensibili"</i></p>	
<p><i>Particolari Alternativi In uso sui due cabinet</i></p>	
<p><i>Potrebbe essere riportato il logo/nome della ditta produttrice e/o acquirente</i></p>	



Slender Larghezza: 500 mm - Profondità: 395 mm - Altezza: 1910 mm
Liberty Larghezza: 500 mm - Profondità: 413 mm - Altezza: 1840 mm

Ulteriori informazioni per cabinet San Marino Games e Nazionale Elettronica

• Serratura Elettronica con Dispositivo Antifurto "SIREN LOCK" (OPZIONALE)

Il sistema SirenLock è un sistema di allarme con serratura elettronica per la protezione da aperture indesiderate dell'apparecchio di gioco. In alternativa è presente in forma semplificata senza serratura elettronica.

Nell'apparecchio di gioco vengono installati il dispositivo acustico e il ricevitore irda ("IRDA SENSE"). L'apertura è possibile solo attraverso un telecomando irda proprietario. Sono stati adottati diversi meccanismi per la protezione della comunicazione tra il telecomando e il dispositivo montato sull'apparecchio che lo proteggono da eventuali tentativi di "log" e forzatura della comunicazione.

Il dispositivo Siren Lock mantiene il proprio funzionamento anche in assenza di alimentazione grazie a una batteria tampone, nel caso risulti scaricarsi è stata prevista una presa di alimentazione d'emergenza esterna all'apparecchio.

Le principali caratteristiche del "SIREN LOCK" sono:

1. predisposizione per il comando di una elettroserratura.
2. controllo di uno o più switch di porta dell'apparecchio di gioco.
3. Riattivazione automatica del sistema di allarme dopo 10 secondi dalla chiusura dell'apparecchio di gioco.
4. se l'apparecchio non viene chiuso correttamente, l'allarme si riattiva comunque dopo 2 minuti.
5. Se viene rilevata un'apertura non autorizzata (attraverso l'apertura di uno degli sportelli controllati dall'allarme), viene emesso un suono bitonale.



SIREN LOCK



IRDA SENSE

In alternativa può essere montato il solo dispositivo siren lock in forma semplificata. In questa configurazione lo schedino irda sense e la serratura elettronica non vengono montate e l'attivazione/disattivazione dell'allarme avviene esclusivamente tramite apposite chiavette poste all'interno e all'esterno del mobile.



SIREN LOCK IN VERSIONE
SEMPLIFICATA



• **Schedino di Rete (OPZIONALE)**

Lo schedino ha l'unica funzione di rendere disponibile un'ulteriore presa di rete AAMS all'interno dell'apparecchio di gioco. Infatti rende disponibile un presa RS232 conforme alla normativa, alternativa alla presa esterna e fisicamente in "parallelo" ad essa. Questo permette, a chi lo desidera, di collegare l'apparecchio di gioco al PDA fornito dal gestore di rete attraverso una presa interna all'apparecchio stesso aumentando così la sicurezza del collegamento alla rete AAMS.

Schedino deviatore



Schema dei collegamenti dello schedino deviatore:



- J4 (Connessione con RS232 AAMS della scheda gioco):

1-NC	6-NC
2-NC	7-NC
3-TX	8-NC
4-NC	9-GND
5-RX	10-NC

- J1 (presa esterna connettore di rete AAMS):

1-NC	6-NC
2-TX	7-NC
3-RX	8-NC
4-NC	9-NC
5-GND	10-NC

- J2 (Derivazione interna connettore di rete AAMS)

1-NC	6-NC
2-RX	7-NC
3-TX	8-not used
4-NC	9-GND
5-GND	

(Novomatic Italia)

LOTUS 3D

<p>Misure Altezza cm 210 Larghezza cm 60 Profondità cm 55 Peso kg 120</p>	
<p>Elementi opzionali variabili <i>(Trattasi di variazioni di carattere puramente estetico, che non alterano in alcun modo il corretto funzionamento dell'apparecchio).</i></p>	
<p>Ufotower opzionale</p>	
<p>Il logo e il display sulla rialzina possono subire variazioni estetiche (personalizzazioni su richiesta cliente)</p>	
<p>La posizione delle serrature può variare a seconda dell'utilizzo</p>	
<p>Le serigrafie del secondo e terzo monitor possono subire variazioni estetiche (personalizzazioni su richiesta cliente)</p>	
<p>Il pannello sottopancia può alloggiare un pulsante aggiuntivo che funziona in parallelo al pulsante start sito sulla plancia</p>	
<p>Il logo sottopancia può essere subire variazioni estetiche (personalizzazioni su richiesta cliente)</p>	
<p>Lo sportello ed il piedistallo possono subire variazioni estetiche</p>	



M.P.M. SERVICE srl
Strada Acqua Salata n.7/f
47899 SERRAVALLE (RSM)
Tel 0549 960010 fax 0549 919016
info@mpm-service.com



NOVOMATIC ITALIA

Caratteristiche esteriori Mobile Super Pub

A

A

A



Misure:

Larghezza: 570 mm

Altezza: 1857 mm

Profondità: 538 mm

Peso: max. 140 kg

Pulsantiera alternativa



Illuminazione addizionale



Illuminazione alternativa



A Queste parti possono essere personalizzate su richiesta del cliente

I mobili possono avere colori diversi

Revisione Documento 1.0

Mobile FV629 LUDUS

(Novomatic Italia)

Misure:

Larghezza: 540 mm
Altezza: 1985 mm (con Top 2235)
Profondità: 445 mm
Peso: max. 106 kg



Ufotower opzionale



A Queste parti possono essere personalizzate su richiesta del cliente.



MG3

(Sisal Gaming)

MG5



Ulteriori chiarimenti sono disponibili all'appendice A "Note di elementi non sensibili"

*Particolare in Alternativa Cabinet MG5
La base può essere il legno*



MG3 Larghezza: 450 mm - Profondità: 530 mm - Altezza: 1450 mm

MG5 Larghezza: 560 mm - Profondità: 510 mm - Altezza: 1870 mm

Lcd Slot (Sisal Gaming)

<p>Ulteriori chiarimenti sono disponibili all'appendice A "Note di Elementi non Sensibili"</p>	
<p>PARTICOLARI ALTERNATIVI</p>	
<p>LOGO VASCHETTA: può avere in alternativa la scritta "Acme constructions"</p> 	<p>Pulsantiera Vers.2:</p> 
<p>Copertura blindata cassetto monete comprensiva di rinforzo per sportello apertura.</p> 	<p>UFO</p> 
<p>Tasca PDA o senza</p> 	<p>Senza poggia piedi</p> 
<p>PUO' INOLTRE AVERE:</p> <p><u>COLORAZIONE PLANCIA COLORE GRIGIO , NERO O CROMATO</u> <u>CUPOLINO SENZA LUCI (E QUINDI SENZA FORATURA X LUCI)</u> <u>BLINDATURA SU SPORTELLO CASSETTO MONETE</u></p>	



Larghezza: 445 mm - Profondità: 420 mm - Altezza: 1750 mm

Flash Slot (Sisal Gaming)



Ulteriori chiarimenti sono disponibili all'appendice A
 "Note di Elementi non Sensibili"

PARTICOLARI ALTERNATIVI

PORTA BLINDATA: possibilità di inserire blindatura su sportello hopper e su sportello cassa. Variazione peso da 80 Kg a 100 Kg. Possibilità di inserire serratura riprogrammabile



PROFILI FLASH SLOT: anche senza cave luminose



CUPOLINO e FRONTALE LOGO con possibilità di scritta e logo "Net" oppure "SISAL"



UFO



Il colore dei led delle cave è indicativo e può variare.

PUO' INOLTRE AVERE:
COLORAZIONE
PLANCIA COLORE GRIGIO NERO O CROMATO

Larghezza: 510 mm - Profondità: 400 mm - Altezza: 1870 mm

Smart (Sisal Gaming)



Ulteriori chiarimenti sono disponibili
 all'appendice A
 "Note di Elementi non Sensibili"

PARTICOLARI ALTERNATIVI

Nell' apparecchio, compresi i suoi componenti non sensibili, il numero e la colorazione dei pulsanti, delle serrature e delle chiavi elettriche è puramente indicativo e potrebbe variare nella predisposizione e posizione, in conformità al cablaggio della scheda di gioco. I materiali, le finiture e le dimensioni del mobile possono subire leggere modifiche in fase produttiva.

Topper



Loghi



Possibile presenza di un logo nella testata del cabinet.

Possibile assenza o variazione del logo sotto la pulsantiera.

Accessori Laterali

Nei fianchi del cabinet, possibile presenza di accessori a scomparsa ed estraibili. (Posacenere, appendini, porta bicchieri, etc.)



Con Accessori Laterali



Senza Accessori Laterali



*Altro: Verniciatura di colore variabile.
 Profilo Luminoso di colore variabile.*

Larghezza: 550 mm - Profondità: 480 mm - Altezza: 1910 mm



Apollo Legno

(Emporio Games)

Apollo Metallo



<p><i>Ulteriori chiarimenti sono disponibili all'appendice A "Note di elementi non sensibili"</i></p>	
<p>PARTICOLARI ALTERNATIVI</p>	
<p><i>Si specifica che il pulsante n°8 è puramente un fattore estetico.</i></p>	



Larghezza: 460 mm - Profondità: 420 mm - Altezza: 1770 mm

M.P.M. SERVICE srl
Strada Acqua Salata n.7/f
47899 SERRAVALLE (RSM)
Tel 0549 960010 fax 0549 919016
info@mpm-service.com



Circus

(Emporio Games)

Circus Maxi 19"



Ulteriori chiarimenti sono disponibili all'appendice A "Note di elementi non sensibili"



Il frontale può anche ospitare un singolo monitor sotto e la serigrafia di gioco sopra.

Nel plexi inferiore ci possono essere una o due serrature elettroniche in base al funzionamento del gioco. La pulsantiera può essere in acciaio o in ferro verniciato dello stesso colore del mobile



Circus Larghezza: 500 mm - Profondità: 500 mm - Altezza: 2100 mm
Circus Maxi 19" Larghezza: 560 mm - Profondità: 590 mm - Altezza: 1900 mm



Zeus

(Emporio Games)

Circus Band



Ulteriori chiarimenti sono disponibili all'appendice A "Note di elementi non sensibili"

PARTICOLARI ALTERNATIVI Cabinet Zeus

Il logo può avere forme e dimensioni diverse, pur mantenendo la stessa componentistica non influisce sul funzionamento dell'apparecchio.

Variante plancia



Lo sportello può avere loghi diversi che non influiscono sul funzionamento dell'apparecchio



Variante gancio sicurezza porta e sportello cassa.



Zeus Larghezza: 460 mm - Profondità: 430 mm - Altezza: 1920 mm
Circus Band Larghezza: 745 mm - Profondità: 525 mm - Altezza: 1030 mm

Sira Slim

(Emporio Games)

Sira Double



<p>Ulteriori chiarimenti sono disponibili all'appendice A "Note di Elementi non Sensibili"</p>
<p>PARTICOLARI ALTERNATIVI</p>
<p>Opzione UFO</p>
<p>Opzione Catenaccio</p>
<p>Opzione Portina</p>
<p>Opzione Portina</p>



Sira Slim Larghezza: 460 mm - Profondità: 520 mm - Altezza: 1730 mm
Sira Double Larghezza: 500 mm - Profondità: 530 mm - Altezza: 1950 mm

M.P.M. SERVICE srl
Strada Acqua Salata n.7/f
47899 SERRAVALLE (RSM)
Tel 0549 960010 fax 0549 919016
info@mpm-service.com



LUCKY Cabinet

Emporio Games Srl



CUPOLA OPZIONALE

Lucky Cabinet Larghezza: 490 mm – Profondità: 410 mm – Altezza: 1760 mm

M-Five (S.D. Connection)



Ulteriori chiarimenti sono disponibili all'appendice A "Note di elementi non sensibili"

Il cabinet M-Five può essere equipaggiato con una testatina luminosa con forme diverse a seconda della richiesta del cliente.

Il logo sulla parte centrale della plancia dei pulsanti, il colore del mobile, le finiture superficiali, le serigrafie e il numero dei pulsanti possono variare.

Particolari alternativi Cabinet Double VLT

Testatina opzionale



Pulsantiera opzionale



Il cabinet può essere di colori differenti. Dispositivi di sicurezza lucchetti/barra antieffrazione

Opzionale senza appoggiapiedi



Double VLT (Royal Kid)



M-Five Larghezza: 505 mm - Profondità: 456 mm - Altezza: 1880 mm
Double VLT Larghezza: 500 mm - Profondità: 410 mm - Altezza: 2080 mm

California

(Eurobed)

Vegas



Ulteriori chiarimenti sono
disponibili all'appendice A
"Note di elementi non sensibili"



California Larghezza: 470 mm - Profondità: 385 mm - Altezza: 1775 mm
Vegas Larghezza: 470 mm - Profondità: 435 mm - Altezza: 1785 mm

Dallas

(Eurobed)

Texas Tipo 3



Ulteriori chiarimenti sono
disponibili all'appendice A
"Note di elementi non
sensibili"



Dallas Larghezza: 460 mm - Profondità: 420 mm - Altezza: 1780 mm
Texas Tipo 3 Larghezza: 485 mm - Profondità: 420 mm - Altezza: 1775 mm

M.P.M. SERVICE srl
Strada Acqua Salata n.7/f
47899 SERRAVALLE (RSM)
Tel 0549 960010 fax 0549 919016
info@mpm-service.com



Missouri

(Eurobed)

New Jersey 2



*Ulteriori chiarimenti
sono disponibili
all'appendice A
"Note di elementi non
sensibili"*



Missouri Larghezza: 500 mm - Profondità: 450 mm - Altezza: 1910 mm
New Jersey 2 Larghezza: 460 mm - Profondità: 470 mm - Altezza: 1840 mm

M.P.M. SERVICE srl
Strada Acqua Salata n.7/f
47899 SERRAVALLE (RSM)
Tel 0549 960010 fax 0549 919016
info@mpm-service.com



Casinò (MPM Service)

Mini Shark (Sanremo Games)



<i>Ulteriori chiarimenti sono disponibili all'appendice A "Note di elementi non sensibili"</i>
Articoli Alternativi Cabinet Casinò



Casinò Larghezza: 460 mm - Profondità: 440 mm - Altezza: 1950 mm
Mini Shark Larghezza: 510 mm - Profondità: 500 mm - Altezza: 1720 mm

RP1/0001

(MPM Service)

RP4/0009

Ulteriori chiarimenti sono
disponibili all'appendice A
"Note di elementi non sensibili"



RP1/0001 Larghezza: 495 mm - Profondità: 445 mm - Altezza: 1815 mm
RP4/0009 Larghezza: 460 mm - Profondità: 440 mm - Altezza: 1920 mm

M.P.M. SERVICE srl
Strada Acqua Salata n.7/f
47899 SERRAVALLE (RSM)
Tel 0549 960010 fax 0549 919016
info@mpm-service.com



RP2/0001

(MPM Service)

RP2/0008

*Ulteriori chiarimenti sono
disponibili all'appendice A
"Note di elementi non sensibili"*



RP2/0001 Larghezza: 400 mm - Profondità: 450 mm - Altezza: 1750 mm

RP2/0008 Larghezza: 460 mm - Profondità: 420 mm - Altezza: 1870 mm



RP3/0005

(MPM Service)

RP3/0006

*Ulteriori chiarimenti sono
disponibili all'appendice A
"Note di elementi non sensibili"*



RP3/0005 Larghezza: 510 mm - Profondità: 480 mm - Altezza: 1710 mm

RP3/0006 Larghezza: 485 mm - Profondità: 495 mm - Altezza: 1895 mm

M.P.M. SERVICE srl
Strada Acqua Salata n.7/f
47899 SERRAVALLE (RSM)
Tel 0549 960010 fax 0549 919016
info@mpm-service.com



RP4/0010

(MPM Service)

*Ulteriori chiarimenti sono
disponibili all'appendice A
"Note di elementi non sensibili"*



RP4/0010 Larghezza: 480 mm - Profondità: 490 mm - Altezza: 1895 mm

RP5/0003

(MPM Service)

RP6/0003



*Ulteriori chiarimenti sono
disponibili all'appendice A
"Note di elementi non sensibili"*



RP5/0003 Larghezza: 465 mm - Profondità: 430 mm - Altezza: 1830 mm

RP6/0003 Larghezza: 850 mm - Profondità: 618 mm - Altezza: 1974 mm

RP7/0005

(MPM Service)

RP8/0001



*Ulteriori chiarimenti sono
disponibili all'appendice A
"Note di elementi non sensibili"*



RP7/0005 Larghezza: 510 mm - Profondità: 480 mm - Altezza: 2070 mm

RP8/0001 Larghezza: 410 mm - Profondità: 460 mm - Altezza: 710 mm

M.P.M. SERVICE srl
Strada Acqua Salata n.7/f
47899 SERRAVALLE (RSM)
Tel 0549 960010 fax 0549 919016
info@mpm-service.com



Leonardo (Mag Elettronica)

Star Slim Twin 19" (Mack 3)



Ulteriori chiarimenti sono disponibili all'appendice A "Note di elementi non sensibili"



Base alternativa

Leonardo Larghezza: 500 mm - Profondità: 500 mm - Altezza: 1780 mm
Star Slim Twin 19" Larghezza: 430 mm - Profondità: 400 mm - Altezza: 1890 mm

Diamante (ELECTRONIC CENTER SRL)

Casinò



<p>Ulteriori chiarimenti sono disponibili all'appendice A "Note di elementi non sensibili"</p> <p>Queste parti possono essere personalizzate su richiesta del cliente</p>	
<p>PARTICOLARI ALTERNATIVI Cabinet Casinò</p>	
<p>Al presente mobile Casinò può essere, a richiesta del cliente, inserita una cupola superiore, che non ha nessuna interazione ne con la scheda di gioco ne con le periferiche del mobile.</p>	
<p>Il mobile Casinò, in tutte e due le versioni, può avere, sempre a fini puramente estetici, la cromatura della parte frontale, ove è alloggiata la pulsantiera ed il frontale del monitor. Anche in questo caso la modifica non comporta nessuna interazione ne con la scheda di gioco ne con le periferiche abbinata a quest'ultima.</p>	
<p>Al presente mobile Casinò, può essere, a richiesta del cliente, montata la pulsantiera alternativa, indicata in figura, con le stesse funzionalità della pulsantiera originale, con differenze puramente estetiche.</p>	
	



Diamante Larghezza: 560 mm - Profondità: 500 mm - Altezza: 1840 mm
Casinò Larghezza: 460 mm - Profondità: 400 mm - Altezza: 1700 mm

Classic Cromo

(TecnoPlay)

Classic



<p><i>Ulteriori chiarimenti sono disponibili all'appendice A "Note di Elementi non Sensibili"</i></p>
<p>PARTICOLARI ALTERNATIVI</p>
<p>Topper</p> 
<p>Poggiapiedi e pedana verniciati nero.</p> 



Classic Cromo Larghezza: 500 mm, Profondità: 420 mm, Altezza: 1840 mm
Classic Larghezza: 500 mm - Profondità: 420 mm - Altezza: 1840 mm

Classic Evo

(TecnoPlay)

Gemini 19



<p><i>Ulteriori chiarimenti sono disponibili all'appendice A "Note di Elementi non Sensibili"</i></p> <p>PARTICOLARI ALTERNATIVI</p> <p>Topper</p>  <p>Poggiapiedi e pedana verniciati nero.</p>  <p>Plancia pulsanti in pelle nera</p> 



Classic Evo Larghezza: 500 mm - Profondità: 500 mm - Altezza: 1810 mm
Gemini 19 Larghezza: 520 mm, Profondità: 450 mm, Altezza: 1840 mm

M.P.M. SERVICE srl
Strada Acqua Salata n.7/f
47899 SERRAVALLE (RSM)
Tel 0549 960010 fax 0549 919016
info@mpm-service.com



Lounge 19 (Tecnoplay)

<p><i>Ulteriori chiarimenti sono disponibili all'appendice A "Note di Elementi non Sensibili"</i></p>
<p>PARTICOLARI ALTERNATIVI</p>
<p><i>Topper</i></p> 
<p><i>Plancia pulsanti in pelle nera</i></p> 



Lounge 19 Larghezza: 600 mm - Profondità: 660 mm - Altezza: 1570 mm



RIEPILOGO PRINCIPALI COMPONENTI UTILIZZATI

DESCRIZIONE	Q.TA	MODELLO	COSTRUTTORE
SCHEDA	1	MPM CHAMPION BET	
MONITOR	1	ELVID 17" TFT	
GETTONIERA	1	AL66V	ALBERICI
HOPPER	2	CD MIDI	ALBERICI

ELENCO ELEMENTI COMPATIBILI DELL'APPARECCHIO DI GIOCO

Accettatori di monete

Accettatore di monete principale:

Alberici AL66V

Accettatori di monete alternativi:

Alberici AL06V – Alberici AL55V – Alberici AL66V FG - Comestero RM5 - Comestero RM5 HD - NRI mod. G13 - NRI mod. V² Eagle - Crane mod. V² Colibri - Azkoyen X66S - Azkoyen L66S - Azkoyen X6-D2S - Money Controls SR3 – Microhard H10 – VNE Infinity.

Erogatori di monete

Erogatore di monete principale:

Alberici CD Midi

Erogatori di monete alternativi:

Alberici CD Maxi – Alberici Triple Black (hopper CD F7) - Alberici Hopper One - Alberici Hopper One S11 - Alberici Hopper Kid - Azkoyen Rode-U - Azkoyen U-II – Money Controls SBB - Money Controls MK II – Money Controls MK IV - Asahi Seiko SA 595 - Crane Currenza H2 - Paytec F1 PRO 1012/1024 – Paytec HPro 2012/2024 - Suzo Cube Hopper MKII - Suzo Flow Hopper – Himecs 85A Mini Hopper – Microhard hopper X3 – Microhard hopper X5 – VNE Cubotto.



Monitor

Monitor principale:

Elvid 17" TFT

Monitor alternativi:

Elvid 19" TFT ,Hyundai 17" Blue-H LCD - Hyundai 17" LCD - Hyundai 19" LCD - Q.Bell 17" LCD - Q.Bell 19" LCD - AU Optronics 17" LCD - AU Optronics 19" LCD - Cristaltec 17" LCD - Cristaltec 19" LCD - I.V.G 17" LCD - I.V.G 19" LCD - AOC 17" LCD - AOC 19" LCD - LG 17" LCD - LG 19" LCD - GTT 17" LCD - GTT 19" LCD - Samsung 17" LCD - Samsung 19" LCD - Acer 17" LCD - Acer 19" LCD - KF 17" LCD - KF 19" LCD - Asus 17" LCD - Asus 19" LCD - Kortek 17" LCD - Kortek 18,5" LCD - Kortek 19" LCD - Wei-Ya 17" LCD - Wei-Ya 19" LCD - World Trade 17" LCD - World Trade 19" LCD - Rayko 17" LCD - Rayko 19" LCD - San Marino Games GSM 19" LCD - San Marino Games GSM 17" Touch LCD - San Marino Games GSM 19" Touch LCD - General Touch 17" LCD - General Touch 19" LCD - Elo Touch 17" LCD - Elo Touch 19" LCD - M TRE CO.LTD 17" LCD - M TRE CO.LTD 18,5" LCD - M TRE CO.LTD 19" LCD - Data Modul EP19" LCD - Taera Global 19" TFT - HANNS-G 17" LCD - HANNS-G 19" LCD - Novomatic LCD/TFT + Touch 19" - Novomatic AGI190 19" LCD - Novomatic AGI190T 19" LCD - HannStar 17" LCD - HannStar 19" LCD - Quixant 17" LCD - Quixant 19" LCD - Eizo 17" LCD - Eizo 19" LCD - Fujitsu/Siemens 19" LCD.

ELEMENTI NON SENSIBILI DELL'APPARECCHIO

Gli elementi non sensibili sono quei componenti che pur rendendo l'apparecchio esteticamente diverso dall'esemplare originale, non ne modificano le caratteristiche intrinseche di funzionamento.

Dispositivi d'alimentazione elettrica

Alimentatore originale	Mean Well mod. MWP-610P
Alimentatore alternativo	WEI-YA mod. WY-15CA
Alimentatore alternativo	Wei-Ya mod. 15CG2
Alimentatore alternativo	Mighty Power mod. MP-20220A/160A
Alimentatore alternativo	Mean Well mod. MWP-608